

Συνολο Κλήσεων 2018

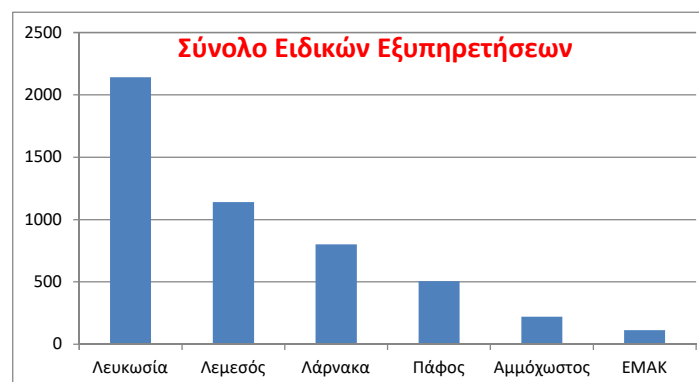
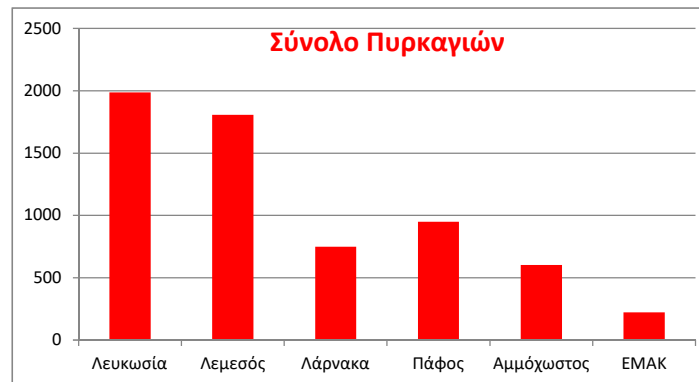
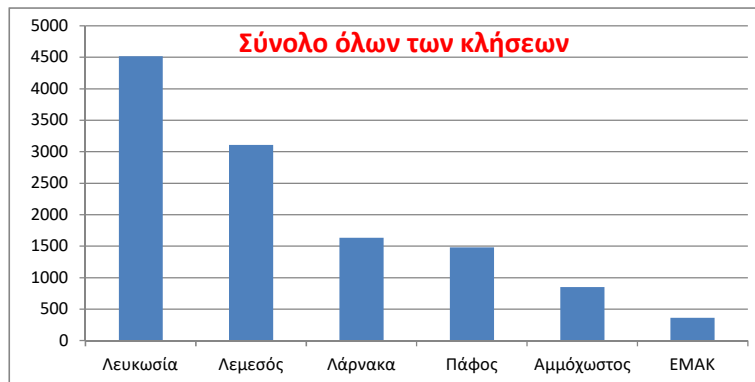
	Πυρκαγιές	Ειδικές	Ψευδείς	Ασθενοφόρα	Συνολο
Λευκωσία	1988	2143	382	3	4516
Λεμεσός	1809	1139	160	0	3108
Λάρνακα	748	801	86	1	1636
Πάφος	950	505	27	0	1482
Αμμόχωστος	604	221	27	0	852
ΕΜΑΚ	222	112	28	0	362
Συνολο	6321	4921	710	4	11956

Συνολο Διασωθέντων από την Πυροσβεστική Υπηρεσία είναι **2278** άτομα.

Καμένη Έκταση Άλλη Έκταση 15,10

Συνολο της Ζημιάς για όλες τις Πυρκαγιές είναι **€ 7.440.397**

	ΕΥΡΩ
ΣΥΝΟΛΟ	€ 7.440.397
Αγροτικές	€ 1.647.337
Αστικές	€ 5.793.060



Ανταποκρίσεις σε Ειδικές Εξυπηρετήσεις το 2018

	Ιανουάριος	Φεβρουάριος	Μάρτιος	Απρίλιος	Μάιος	Ιούνιος	Ιούλιος	Αύγουστος	Σεπτέμβριος	Οκτώβριος	Νοέμβριος	Δεκέμβριος	Σύνολο
Λευκωσία Αρ. 1	38	34	38	38	53	52	46	39	38	42	53	50	521
Λευκωσία Αρ. 2	10	5	10	14	15	14	8	7	13	17	11	16	140
Λευκωσία Αρ. 3	81	49	48	68	138	89	69	71	124	98	63	219	1117
Λευκωσία Αρ. 4	16	21	28	15	29	29	15	20	22	22	18	21	256
Νήσου	1	1	0	1	2	3	3	2	1	1	3	6	24
Ευρύχου	5	3	3	5	6	4	3	5	3	6	5	3	51
Παλαιχώρι	1	0	0	0	1	1	2	0	0	1	1	1	8
Περιστερώνα	0	0	2	1	6	5	2	2	1	5	0	2	26
Σύνολο Λευκωσίας	152	113	129	142	250	197	148	146	202	192	154	318	2143
Λάρνακα Αρ. 1	42	32	31	44	42	39	50	49	44	47	39	57	516
Λάρνακα Αρ. 2	11	5	7	4	10	11	13	8	7	13	11	13	113
Αεροδρόμιο Λάρνακας	19	17	22	14	14	8	10	8	10	10	14	25	171
Αθηαΐνου	0	0	1	0	0	0	0	0	0	0	0	0	1
Σύνολο Λάρνακας	72	54	61	62	66	58	73	65	61	70	64	95	801
Λεμεσός Αρ. 1	34	115	31	34	39	26	34	33	34	17	26	34	457
Λεμεσός Αρ. 2	39	34	46	31	40	44	53	58	41	39	43	40	508
Λεμεσός Αρ. 3	10	50	6	4	10	9	5	9	7	11	8	9	138
Αγρός	0	0	0	0	0	1	1	1	0	0	0	1	4
Επταγώνια	0	0	0	0	0	2	1	0	1	0	0	0	4
Πάχνα	0	0	0	0	1	0	1	0	0	0	0	2	4
Πελέντρι	0	0	0	0	0	0	0	0	1	0	0	0	1
Μονιάτης	0	1	1	1	4	4	1	5	2	2	0	2	23
Σύνολο Λεμεσού	83	200	84	70	94	86	96	106	86	69	77	88	1139
Πάφος	35	22	21	29	20	17	26	17	15	26	25	42	295
Π. Χρυσοχούς	3	2	3	1	5	1	2	6	3	1	3	11	41
Αεροδρόμιο Πάφου	5	13	7	11	21	9	10	10	17	17	22	11	153
Κελοκέδαρα	0	0	0	0	0	0	0	1	0	0	0	0	1
Πέγεια	0	0	0	0	3	1	1	1	0	0	0	0	6
Πύργος	0	0	0	0	0	0	0	1	1	0	0	0	2
Στρουμπί	0	0	0	0	1	1	0	3	0	0	2	0	7
Σύνολο Πάφου	43	37	31	41	50	29	39	39	36	44	52	64	505
Αμμόχωστος	17	5	10	8	9	18	19	24	17	21	12	55	215
Ξυλοφάγου	1	0	0	0	0	1	0	3	0	0	0	1	6
Σύνολο Αμμοχώστου	18	5	10	8	9	19	19	27	17	21	12	56	221
Ε.Μ.Α.Κ.	5	8	13	3	8	8	5	11	7	11	22	10	111
Λεύκαρα	0	0	0	0	0	0	0	0	1	0	0	0	1
Σύνολο Ε.Μ.Α.Κ.	5	8	13	3	8	8	5	11	8	11	22	10	112
ΣΥΝΟΛΟ	373	417	328	326	477	397	380	394	410	407	381	631	4921

Ανταποκρίσεις σε Πυρκαγιές το 2018

	Ιανουάριος	Φεβρουάριος	Μάρτιος	Απρίλιος	Μάιος	Ιούνιος	Ιούλιος	Αύγουστος	Σεπτέμβριος	Οκτώβριος	Νοέμβριος	Δεκέμβριος	Σύνολο
Λευκωσία Αρ. 1	4	11	12	17	17	15	10	11	18	10	11	8	144
Λευκωσία Αρ. 2	6	6	15	17	7	8	2	2	6	7	8	2	86
Λευκωσία Αρ. 3	24	54	103	91	48	53	43	25	32	39	21	24	557
Λευκωσία Αρ. 4	25	53	75	125	62	34	49	36	49	51	57	31	647
Νήσου	4	1	14	27	14	15	18	11	13	16	24	11	168
Ευρύχου	7	10	13	4	10	1	5	8	5	5	6	5	79
Παλαιχώρι	1	1	2	1	3	1	1	1	2	3	4	5	25
Περιστερώνα	0	3	16	22	29	22	17	30	45	60	33	5	282
Σύνολο Λευκωσίας	71	139	250	304	190	149	145	124	170	191	164	91	1988
Λάρνακα Αρ. 1	13	17	64	101	45	39	44	27	42	44	26	11	473
Λάρνακα Αρ. 2	9	11	18	40	17	18	30	21	21	27	25	13	250
Αεροδρόμιο Λάρνακας	0	0	1	0	1	0	0	1	0	0	0	0	3
Αθηαΐνου	0	1	3	8	2	3	2	1	1	0	0	1	22
Σύνολο Λάρνακας	22	29	86	149	65	60	76	50	64	71	51	25	748
Λεμεσός Αρ. 1	32	46	68	58	40	43	32	21	27	47	37	17	468
Λεμεσός Αρ. 2	39	39	67	88	55	69	56	38	41	45	31	42	610
Λεμεσός Αρ. 3	31	26	69	65	70	48	35	39	21	41	29	22	496
Αγρός	0	0	1	0	2	0	1	2	0	4	0	1	11
Επταγώνια	0	1	0	7	4	3	2	1	3	0	2	2	25
Πάχνα	1	2	8	10	19	11	7	12	8	19	24	6	127
Πελέντρι	0	0	0	1	0	0	0	0	0	2	1	0	4
Μονιάτης	2	16	12	4	1	4	9	3	3	4	6	4	68
Σύνολο Λεμεσού	105	130	225	233	191	178	142	116	103	162	130	94	1809
Πάφος	17	28	45	76	70	44	43	44	46	32	40	27	512
Π. Χρυσοχούς	9	11	17	22	8	6	17	17	24	27	61	12	231
Αεροδρόμιο Πάφου	0	0	1	0	0	0	0	0	0	0	0	0	1
Κελοκέδαρα	0	1	0	3	4	2	1	1	1	9	6	1	29
Πέγεια	0	2	0	8	7	8	10	2	3	5	13	2	60
Πύργος	0	0	0	1	1	1	2	1	0	0	0	1	7
Στρομπί	0	0	7	14	11	6	7	11	13	19	19	3	110
Σύνολο Πάφου	26	42	70	124	101	67	80	76	87	92	139	46	950
Αμμόχωστος	22	20	44	45	48	56	45	51	41	38	43	25	478
Ξυλοφάγου	5	2	2	15	3	13	9	24	19	17	11	6	126
Σύνολο Αμμοχώστου	27	22	46	60	51	69	54	75	60	55	54	31	604
Ε.Μ.Α.Κ.	10	22	21	16	18	12	13	13	11	27	40	17	220
Λεύκαρα	0	0	0	0	0	0	0	1	1	0	0	0	2
Σύνολο Ε.Μ.Α.Κ.	10	22	21	16	18	12	13	14	12	27	40	17	222
ΣΥΝΟΛΟ	261	384	698	886	616	535	510	455	496	598	578	304	6321

Πυρκαγιές 2008 - 2018

	2008	2009	2010	2011	2012	2013	2014	2015	2016	2017	2018	2017-2018%
Ιανουάριος	372	339	262	328	221	323	474	270	335	306	261	-14,71
Φεβρουάριος	368	213	231	294	299	240	423	242	426	431	384	-10,90
Μάρτιος	580	315	543	381	456	544	539	415	517	530	698	31,70
Απρίλιος	1116	652	620	704	792	949	702	568	1017	688	886	28,78
Μάιος	618	594	772	632	700	1024	400	542	709	507	616	21,50
Ιούνιος	635	677	679	674	615	690	496	450	591	524	535	2,10
Ιούλιος	518	613	507	683	676	576	432	612	461	512	510	-0,39
Αύγουστος	407	524	604	709	678	616	443	664	439	427	455	6,56
Σεπτέμβριος	445	494	595	592	649	656	477	659	535	467	496	6,21
Οκτώβριος	549	599	787	991	914	1353	542	987	628	635	598	-5,83
Νοέμβριος	450	434	1003	785	518	912	428	856	736	554	578	4,33
Δεκέμβριος	447	262	557	491	281	722	335	546	356	486	304	-37,45
Σύνολο	6505	5716	7160	7264	6799	8605	5691	6811	6750	6067	6321	4,19

2017	2018		2017/2018 %
6067	6321		4,19

	Σύνολο	Αγροτικές	Αστικές
Ιανουάριος	261	131	130
Φεβρουάριος	384	176	208
Μάρτιος	698	346	352
Απρίλιος	886	505	381
Μάιος	616	431	185
Ιούνιος	535	347	188
Ιούλιος	510	315	195
Αύγουστος	455	297	158
Σεπτέμβριος	496	333	163
Οκτώβριος	598	416	182
Νοέμβριος	578	428	150
Δεκέμβριος	304	150	154
Σύνολο	6321	3875	2446

Αγροτικές Πυρκαγιές 2008 - 2018

	2008	2009	2010	2011	2012	2013	2014	2015	2016	2017	2018	2017-2018%
Ιανουάριος	121	139	104	180	74	126	272	99	127	139	131	-5,76
Φεβρουάριος	127	66	98	128	113	109	259	108	251	244	176	-27,87
Μάρτιος	212	99	227	161	201	255	263	181	283	252	346	37,30
Απρίλιος	325	231	324	287	382	464	344	258	535	287	505	75,96
Μάιος	290	340	517	398	395	541	229	322	374	293	431	47,10
Ιούνιος	329	425	457	436	418	477	286	267	349	308	347	12,66
Ιούλιος	256	385	343	465	466	382	232	396	272	291	315	8,25
Αύγουστος	198	327	436	524	460	396	248	461	248	260	297	14,23
Σεπτέμβριος	205	312	409	407	473	467	283	469	341	289	333	15,22
Οκτώβριος	262	412	561	786	731	1139	333	772	423	459	416	-9,37
Νοέμβριος	233	281	804	594	355	726	250	676	510	385	428	11,17
Δεκέμβριος	210	112	376	291	126	454	147	323	156	272	150	-44,85
Σύνολο	2768	3129	4656	4657	4194	5536	3146	4332	3869	3479	3875	11,38

Οι Αγροτικές το 2017 ήταν **3479** όμως οι **65** ήταν σε σκουβαλλότοπους.

Οι Αγροτικές το 2018 ήταν **3875** όμως οι **107** ήταν σε σκουβαλλότοπους.

ΠΑΡΑΡΤΗΜΑ 6

Χρήση Κτιρίου 2018

	Ιανουάριος	Φεβρουάριος	Μάρτιος	Απρίλιος	Μάιος	Ιούνιος	Ιούλιος	Αύγουστος	Σεπτέμβριος	Οκτώβριος	Νοέμβριος	Δεκέμβριος	Σύνολο	%
Άλλη Έκταση	103	152	266	408	343	281	266	252	282	373	392	131	3249	51,40
Οικόπεδο	25	63	146	160	46	51	69	42	37	54	47	21	761	12,04
Μηχανοκίνητο Οχημα Ξηράς	22	27	32	30	39	28	26	26	27	33	23	34	347	5,49
Σκυβαλοδοχείο	22	34	63	59	16	24	24	17	24	14	11	30	338	5,35
Ιδιωτική Κατοικία	23	26	25	16	14	18	16	17	9	14	19	24	221	3,50
Δημόσιος Δρόμος	14	11	41	34	15	16	12	6	11	8	11	10	189	2,99
Αυλή Σχολείου	2	14	11	21	7	4	9	6	11	11	11	7	114	1,80
Σκυβαλλότοπος	0	5	8	17	9	4	4	20	18	10	10	2	107	1,69
Πολυκατοικία	7	6	9	13	8	9	11	12	9	6	6	5	101	1,60
Αυλή Ιδιωτικής Οικίας	4	5	8	10	4	7	11	9	13	10	7	4	92	1,46
Πάρκο	11	1	17	18	12	6	2	3	4	10	6	2	92	1,46
Διαχωριστική Νησίδα	0	0	1	11	35	22	7	3	2	1	1	0	83	1,31
Αυλή Εκκλησία	1	4	25	31	0	1	1	2	0	3	4	0	72	1,14
Κοίτη Ποταμού	2	2	9	6	8	5	14	5	5	9	4	1	70	1,11
Βοηθητικά/ Υποστατικά	7	2	6	6	5	5	8	7	0	3	1	4	54	0,85
Εστιατόριο	1	7	2	1	5	4	2	2	2	5	2	4	37	0,59
Χώρος Στάθμευσης	4	1	4	3	6	3	1	3	3	3	1	1	33	0,52
Αποθήκη	0	2	2	8	4	2	2	0	2	7	1	1	31	0,49
Εργοστάσιο	5	1	2	3	3	2	1	2	6	2	2	1	30	0,47
Κτηνοτροφική Μονάδα	1	3	1	0	3	4	4	3	5	2	1	1	28	0,44
Κατάστημα	0	1	2	4	3	4	2	2	2	2	3	2	27	0,43
Άλλη Δασική	0	0	1	6	2	2	3	3	2	0	1	2	22	0,35
Εργαστήριο	1	2	2	2	2	3	3	1	3	0	0	1	20	0,32
Καφετέρεια	1	0	1	3	6	2	1	0	4	0	1	1	20	0,32
Δημόσιο Κτίριο	0	0	1	1	2	1	0	4	1	3	1	2	16	0,25
(Blank)	0	0	2	0	4	0	0	2	2	2	3	0	15	0,24
Ξενοδοχείο	0	3	0	0	3	1	2	0	2	1	1	0	13	0,21
Δασική έκταση	0	0	0	1	1	3	1	2	2	1	1	0	12	0,19
Πάσσαλος	1	2	2	0	0	1	1	0	1	0	1	2	11	0,17
Σχολείο	1	1	1	2	1	1	1	1	0	0	1	1	11	0,17
Κυβερνητικό Κτίριο	0	3	0	1	0	0	0	0	0	4	1	0	9	0,14
Γραφείο	0	1	0	1	2	1	0	0	3	0	0	0	8	0,13
Αθλητικός Χώρος	0	2	1	0	2	1	0	0	0	0	1	0	7	0,11
Μηχανοκίνητο Οχημα Θάλασσας	1	1	0	0	1	1	1	0	0	1	0	1	7	0,11
Μηχανοστάσιο	0	1	0	1	1	0	1	0	0	0	0	3	7	0,11
Αγροτικό Μηχάνημα	0	0	1	4	0	1	0	0	0	0	0	0	6	0,09
Δάσος-Κυβερνητικό/Ιδιωτικό	0	0	0	0	1	0	1	0	2	1	0	0	5	0,08
Θέατρο-Κινηματογράφο	0	1	0	0	0	2	0	1	0	0	0	1	5	0,08
Κοιμητήριο	0	0	0	0	0	2	1	0	0	1	0	1	5	0,08
Λέσχη	0	0	0	1	0	3	0	0	0	0	0	1	5	0,08
Νοσοκομείο	0	0	1	1	0	0	0	0	1	2	0	0	5	0,08
Στρατιωτικές Εγκαταστάσεις	1	0	0	0	1	0	0	0	0	0	1	1	4	0,06
Υποσταθμός	0	0	0	0	0	3	1	0	0	0	0	0	4	0,06
Φωτεινή Επιγραφή	1	0	0	0	1	1	0	0	0	1	0	0	4	0,06
Γεννήτρια	0	0	1	0	0	2	0	0	0	0	0	0	3	0,05
Εκκλησία	0	0	1	1	0	0	0	0	0	0	0	1	3	0,05
Νηπιαγωγείο	0	0	0	0	0	1	0	1	0	0	1	0	3	0,05
Νυκτερινό Κέντρο	0	0	1	1	0	1	0	0	0	0	0	0	3	0,05
Περίπτερο	0	0	1	0	0	1	0	0	1	0	0	0	3	0,05
Υπεραγορά-Φρουταρία	0	0	0	0	0	1	1	0	0	1	0	0	3	0,05
Υπέργεια ηλεκτρικά καλώδια	0	0	0	0	0	0	0	1	0	0	1	1	3	0,05
Αεροπλάνο	0	0	1	0	0	0	0	0	0	0	0	0	1	0,02
Ζαχαροπλαστείο	0	0	0	1	0	0	0	0	0	0	0	0	1	0,02
Πρατήριο Βενζίνης	0	0	0	0	1	0	0	0	0	0	0	0	1	0,02
Σύνολο	261	384	698	886	616	535	510	455	496	598	578	304	6321	

ΠΑΡΑΡΤΗΜΑ 7

Αιτίες Πυρκαγιών 2018

	Ιανουάριος	Φεβρουάριος	Μάρτιος	Απρίλιος	Μάιος	Ιούνιος	Ιούλιος	Αύγουστος	Σεπτέμβριος	Οκτώβριος	Νοέμβριος	Δεκέμβριος	Σύνολο	%
Σκόπιμη καύση	137	228	478	571	369	321	314	281	322	451	460	164	4096	64,80
Κακόβουλη Πράξη	42	50	102	104	43	59	47	28	43	28	26	36	608	9,62
Άγνωστη	5	20	28	37	46	26	25	26	14	7	12	11	257	4,07
Αποσίγαρο	5	0	4	25	48	25	27	25	23	10	6	2	200	3,16
Έμπρησμός	14	22	16	20	26	17	10	14	10	10	9	9	177	2,80
Βραχυκύκλωμα	11	3	10	8	18	15	17	11	18	22	10	17	160	2,53
Ηλεκτρικό Πρόβλημα	3	10	4	7	9	11	7	8	1	7	11	13	91	1,44
Υπερθέρμανση	3	3	9	5	5	7	13	4	6	7	5	9	76	1,20
Υπερθέρμανση μαγειρικού λαδιού	5	8	5	5	5	11	8	8	4	4	3	0	66	1,04
Σπινθηρισμοί	2	1	0	13	5	6	7	10	6	10	3	1	64	1,01
Καύση σκυβάλλων	0	4	5	5	8	4	7	10	5	4	3	2	57	0,90
Διαρροή Καυσίμων / Σπινθηρισμοί	1	2	8	4	6	5	1	5	4	4	4	7	51	0,81
Ελαττωματική καπνοδόχος	10	11	3	2	3	2	3	2	1	3	4	7	51	0,81
Καψαλίσματα	8	7	2	1	1	0	1	0	7	5	9	4	45	0,71
Λαμπρατζιά	0	0	1	41	0	0	0	0	0	0	0	0	42	0,66
Αναμμένα Κάρβουνα	3	2	2	7	2	3	2	4	4	4	0	4	37	0,59
Μηχανική Παραγωγή Θερμότητας ή	1	1	0	2	2	3	6	4	1	2	0	0	22	0,35
Βεγγαλικά	0	0	2	9	2	2	3	0	1	0	0	0	19	0,30
Κεραυνός	0	1	0	0	5	2	0	0	2	6	2	1	19	0,30
Διαρροή Υγραερίου	3	3	0	2	2	1	0	0	1	1	2	3	18	0,28
Απροσεξία Ανηλίκων	1	1	4	6	0	0	0	1	1	2	0	0	16	0,25
Μαγειρική Συσκευή Υγραερίου	2	0	3	2	2	3	1	1	1	0	0	1	16	0,25
Αυτανάφλεξη	0	0	0	0	0	1	2	4	6	1	0	0	14	0,22
Ηλεκτρικές Συσκευές	0	1	0	0	2	1	2	2	1	2	1	0	12	0,19
Αναμμένο Κερί	1	0	3	2	0	0	0	0	1	2	1	1	11	0,17
Συγκόλληση	0	0	0	1	3	2	2	0	0	1	1	0	10	0,16
Εκρηκτικές Ύλες	0	0	1	1	2	1	0	0	3	1	0	0	9	0,14
Ηλεκτρική μαγειρική συσκευή	0	1	0	1	1	0	0	2	2	1	1	0	9	0,14
Θερμάστρα	0	1	1	0	0	0	0	0	0	0	4	3	9	0,14
Ελαττωματική κατασκευή τζακιού	1	2	2	0	0	0	0	0	0	0	0	3	8	0,13
Ακτινοβολία	1	0	0	2	0	0	0	1	0	0	0	3	7	0,11
Πετρελαιοειδή	0	0	0	0	1	3	0	0	2	0	1	0	7	0,11
Πύραυνο Υγραερίου	1	1	0	0	0	1	1	0	2	1	0	0	7	0,11
Αναμμένο Καντήλι	0	0	2	2	0	0	0	1	1	0	0	0	6	0,09
Διαρροή Καυσίμων μετά απο τροχαίο	0	0	0	1	0	2	0	0	1	1	0	1	6	0,09
Ευφλεκτα Υγρά Πλην Πετρελαιοειδών	1	0	1	0	0	0	1	1	0	0	0	0	4	0,06
Συσκευή Οξυγόνου / Ασετυλίνης	0	0	0	0	0	1	1	0	1	1	0	0	4	0,06
Αυτοθέρμανση	0	0	1	0	0	0	1	1	0	0	0	0	3	0,05
Πυρακτωμενα Μέταλλα	0	0	0	0	0	0	0	1	1	0	0	1	3	0,05
Πύραυνο Πετρελαίου	0	1	0	0	0	0	1	0	0	0	0	1	3	0,05
Συσκευή Οξυγόνου / Υγραερίου	0	0	1	0	0	0	0	0	0	0	0	0	1	0,02
Σύνολο	261	384	698	886	616	535	510	455	496	598	578	304	6321	

ΠΑΡΑΡΤΗΜΑ 8

Αιτίες Αγροτικών Πυρκαγιών 2018

	Ιανουάριος	Φεβρουάριος	Μάρτιος	Απρίλιος	Μάιος	Ιούνιος	Ιούλιος	Αύγουστος	Σεπτέμβριος	Οκτώβριος	Νοέμβριος	Δεκέμβριος	Σύνολο	%
Σκόπιμη καύση	108	145	296	392	313	259	244	221	268	374	395	133	3148	81,24
Κακόβουλη Πράξη	11	13	29	31	21	31	14	11	20	8	10	8	207	5,34
Αποσιγάρο	1	0	2	17	42	19	19	17	10	5	2	0	134	3,46
Αγνωστη	2	4	9	20	31	15	11	20	7	5	5	2	131	3,38
Καύση σκυβάλλων	0	4	4	5	6	3	6	10	5	4	3	2	52	1,34
Σπινθηρισμοί	0	0	0	9	4	5	6	8	4	7	1	0	44	1,14
Καψαλίσματα	5	6	2	1	1	0	1	0	6	3	9	2	36	0,93
Βραχυκύκλωμα	2	0	0	2	3	2	4	1	0	2	1	1	18	0,46
Κεραυνός	0	1	0	0	4	2	0	0	2	5	1	0	15	0,39
Βεγγαλικά	0	0	1	7	2	0	2	0	1	0	0	0	13	0,34
Αυτανάφλεξη	0	0	0	0	0	0	2	3	4	1	0	0	10	0,26
Λαμπρατζιά	0	0	0	10	0	0	0	0	0	0	0	0	10	0,26
Μηχανική Παραγωγή Θερμότητας ή Σπινθήρα	0	0	0	2	0	3	3	1	0	0	0	0	9	0,23
Εκρηκτικές Υλες	0	0	0	1	2	1	0	0	3	1	0	0	8	0,21
Εμπρησμός	1	1	1	0	0	2	0	1	2	0	0	0	8	0,21
Υπερθέρμανση	0	0	1	1	1	2	1	0	0	0	0	1	7	0,18
Αναμμένα Κάρβουνα	1	1	0	1	1	0	0	1	1	0	0	0	6	0,15
Απροσεξία Ανηλίκων	0	0	0	4	0	0	0	0	0	1	0	0	5	0,13
Ηλεκτρικό Πρόβλημα	0	0	0	1	0	1	0	0	0	0	1	1	4	0,10
Αυτοθέρμανση	0	0	1	0	0	0	1	1	0	0	0	0	3	0,08
Συγκόλληση	0	0	0	0	0	1	1	0	0	0	0	0	2	0,05
Ακτινοβολία	0	0	0	0	0	0	0	1	0	0	0	0	1	0,03
Διαρροή Καυσίμων / Σπινθηρισμοί	0	0	0	1	0	0	0	0	0	0	0	0	1	0,03
Διαρροή Υγραερίου	0	1	0	0	0	0	0	0	0	0	0	0	1	0,03
Πυρακτωμενα Μέταλλα	0	0	0	0	0	0	0	1	0	0	0	0	1	0,03
Συσκευή Οξυγόνου / Ασετυλίνης	0	0	0	0	0	1	0	0	0	0	0	0	1	0,03
Σύνολο	131	176	346	505	431	347	315	297	333	416	428	150	3875	